

닥터빌 컨퍼런스 온라인 학술대회 이용 안내

01. 회원가입

(1) 닥터빌 컨퍼런스 사이트 접속

① <https://www.dvwebinar.co.kr/login> 클릭

(2) 회원가입 ※ 기존 닥터빌 회원도 회원가입 필요

① **회원가입** 클릭

< PC >

Dr.Ville 컨퍼런스

다양한 의료 웹 세미나,
닥터빌 컨퍼런스에서 편리하게 참여하세요!

ID(이메일을 입력해주세요)

Password

로그인 상태 유지

로그인

아이디/비밀번호 찾기 | **회원가입**

< 모바일 >

로그인

Dr.Ville 컨퍼런스

다양한 의료 웹 세미나,
닥터빌 컨퍼런스에서 편리하게 참여하세요!

ID(이메일계정)을 입력해 주세요

비밀번호를 입력해주세요

로그인

로그인 유지

아이디찾기 | 비밀번호찾기 | **회원가입**

! '닥터빌' 회원도 회원가입이 필요합니다.

이용약관 | 개인정보취급방침 | 고객센터 1522-0209
Copyright ©Mcircle. All right reserved

(2) 회원가입

② 약관동의 **체크**

③ **동의합니다** 클릭

약관동의

이용약관, 개인정보 수집 및 이용에 모두 동의합니다.

이용약관 동의 (필수)

제 1 조 (목적)
본 약관은 주식회사 엠서클(이하 "회사")이 제공하는 닥터빌 웹이나 서비스(이하 "서비스") 및 관련 제
반 서비스의 이용과 관련하여 회사와 회원과의 권리, 의무 및 책임사항, 기타 필요한 사항을 규정함을 목
적으로 합니다.

제 2 조 (용어의 정의)

개인정보 수집 및 이용에 대한 동의 (필수)

주식회사 엠서클(이하 "회사")이 제공하는 닥터빌 웹이나 서비스(이하 "서비스")를 운영함에 있어 이용
자의 개인정보보호를 가장 중요시하며 '개인정보보호법', '정보통신망 이용촉진 및 정보보호 등에 관한
법률', '통신비밀 보호법', '전기통신사업법' 등 정보통신서비스제공자가 준수해야 할 관련 법에 따라 본
'개인정보취급방침'을 정하여 이용자 권익 보호에 최선을 다하고 있습니다.

제 1 조 (수집하는 개인정보 항목 및 수집방법)

회사는 회원의 개인 식별을 위해 서비스 상의 각종 서비스의 제공 등을 위해 아래와 같이 개인정보를 수집

동의합니다

(2) 회원가입

④ 기본정보 입력

- 성명 입력
- 아이디: 이메일주소 입력 후 중복확인
- 비밀번호: 영문+숫자 8자리 (특수문자X)
- 휴대폰 번호: 인증번호 입력 후 확인
- 근무처: 현재 근무처 입력
- 근무형태: 선택 (의사 / 의사(전공의))
- 면허번호 필수 입력 (평점 부여 시 필요)

⑤ 회원가입 클릭

⑥ 회원가입 완료

기본정보입력

필수 입력 항목입니다.

• 성명	
• 이메일 주소 (아이디로 사용됩니다.)	중복확인
• 비밀번호 (8~16자 영문 소문자, 숫자)	<input type="password"/>
• 비밀번호 재확인	<input type="password"/>
• 010	0000 - 0000
인증번호	인증
0분 00초 이내에 인증번호를 입력하세요.	확인
• 근무처	근무처를 입력해주세요
• 근무형태	근무형태를 선택하세요
면허번호	면허번호를 입력해주세요
광고 수신동의 ?	<input type="checkbox"/> SMS로 정보를 수신하겠습니다. <input type="checkbox"/> 이메일로 정보를 수신하겠습니다.
회원가입	취소

02. 회원정보 확인

(1) 닥터빌 컨퍼런스 사이트 접속

네이버에서 “닥터빌 컨퍼런스” 검색 또는 <https://www.dvwebinar.co.kr/login> 클릭

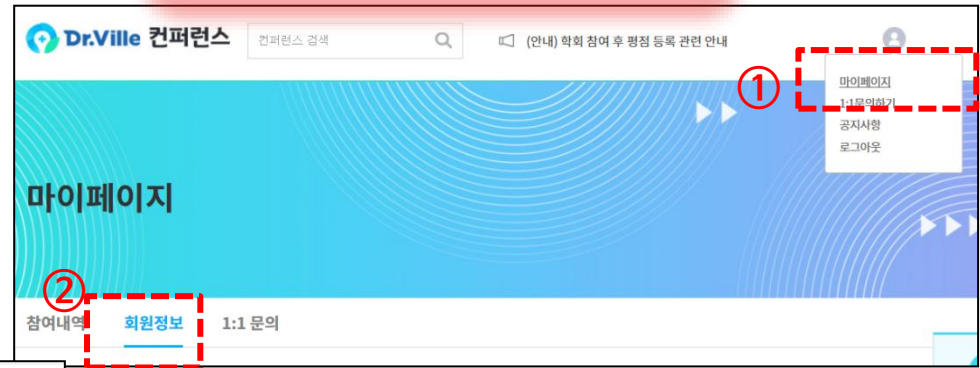
** 닥터빌이 아닌 “**닥터빌 컨퍼런스**”로 접속하셔야 합니다

(2) 회원정보 확인

로그인 → 우측상단 [마이페이지] → 중간 탭 [회원정보]

- ✓ **근무형태** : 의사 / 의사(전공의) 구분이 정확 한가
- ✓ **면허번호** : 면허 번호가 올바르게 기입 되었는가

★정확한 평점 이수를 위해 반드시 확인 요망!!!★



기입된 정보 확인

근무형태	③	의사
면허번호	④	면허번호를 입력해주세요

03. 사전 수강신청

(1) 닥터빌 컨퍼런스 사이트 접속하여 “로그인”

- ① <https://www.dvwebinar.co.kr/login> 클릭
- ② 닥터빌 컨퍼런스 회원가입 시 등록한 아이디(이메일)와 비밀번호 입력 후 로그인

〈 PC 〉



The image shows a desktop view of the Dr.Ville Webinar login page. The header features the Dr.Ville logo and the text 'Dr.Ville 컨퍼런스' and '다양한 의료 웹 세미나, 닥터빌 컨퍼런스에서 편리하게 참여하세요!'. The login form is highlighted with a red dashed border and contains the following elements: a text input field for 'ID(이메일을 입력해주세요)', a password input field, a checkbox for '로그인 상태 유지', and a blue '로그인' button. Below the button are links for '아이디/비밀번호 찾기' and '회원가입'.

〈 모바일 〉



The image shows a mobile view of the Dr.Ville Webinar login page. The header includes a home icon, the text '로그인', and the Dr.Ville logo with the text 'Dr.Ville 컨퍼런스' and '다양한 의료 웹 세미나, 닥터빌 컨퍼런스에서 편리하게 참여하세요!'. The login form is highlighted with a red dashed border and contains: a text input field for 'ID(이메일계정)을 입력해 주세요', a text input field for '비밀번호를 입력해주세요', and a blue '로그인' button. Below the button is a link for '아이디찾기' and '회원가입'. A notification icon and text state: '!' '닥터빌' 회원도 회원가입이 필요합니다. At the bottom, there is a footer with '이용약관 | 개인정보취급방침 | 고객센터 1522-0209' and 'Copyright ©Mcircle. All right reserved'.

(2) 온라인 학술대회 사전 수강신청

① 제14회 편집인 아카데미 페이지 접속

페이지 URL : <https://www.dvwebinar.co.kr/webinar/symposium/259/0>

② 신청하기 클릭

< PC >

Dr.Ville 컨퍼런스 컨퍼런스 검색 (안내) 학회 참여 후 평점 등록 관련 안내

D-38 제14회 편집인 아카데미 유료

신청기간: 2021년 10월 13일 (수) ~ 2021년 10월 28일 (목)

진행기간: 2021년 11월 14일 (일)

주 최: 대한의학학술지편집인협의회

유 료: 주최 학회에서 사전 유료등록 후 신청가능 (학회문의 바랍니다)

신청하기

< 모바일 >

Dr.Ville 컨퍼런스 유료

신청기간이 아님

제14회 편집인 아카데미

주 최 : 대한의학학술지편집인협의회

신청기간: 2021년 10월 13일 (수) ~ 10월 28일 (목)

진행기간: 2021년 11월 14일 (일)

유 료 : 주최 학회에서 사전 유료등록 후 신청가능 (학회문의 바랍니다)

신청하기

(2) 온라인 학술대회 사전 수강신청

③ 개인정보 와 ‘개인정보 수집 및 이용 동의’ 동의 후 확인

〈 PC 〉

✕

신청하기

성함	이메일
소속	제공처
연락처	제공기간
근무형태	면허번호

개인정보 수집 및 이용 동의

본 동의 내용은 웨비나 신청 및 참여를 위해 회원의 개인정보보호 내용으로 회사와 회사간의 절차이며, 제공 내용은 아래와 같습니다.

- 제공처 : 한국표준과학연구원
- 이용목적 : 온라인 웨비나 참여
- 제공항목 :
 - * 의사 - 이름, 이메일, 연락처, 근무형태, 근무처, 진료과, 면허번호
 - * 그 외 의료종사자 - 이름, 이메일, 연락처, 근무형태, 근무처, 면허번호

✔ 개인정보 수집 및 이용에 동의합니다.

확인

닫기

〈 모바일 〉

신청하기

성함
소속
연락처
이메일
근무형태
면허번호
제공처
제공기간

개인정보 수집 및 이용 동의

- 이용목적 : 온라인 웨비나 참여

- 제공항목 :

- * 의사 - 이름, 이메일, 연락처, 근무형태, 근무처, 진료과, 면허번호
- * 그 외 의료종사자 - 이름, 이메일, 연락처, 근무형태, 근무처, 면허번호

- 보유 및 이용기간 : 해당 웨비나 종료 (60일) 후 폐기

회사는 아래의 방법을 통해 개인정보를 수집합니다.

✔ 개인정보 수집 및 이용에 동의합니다.

닫기

확인

04. 출결관리 (출석/퇴장 체크)

※ [필독] 주의사항 1

- 교육 당일, 원활한 교육 시청을 위해 PC에서 최신 버전의 **Chrome(크롬)**으로 접속하는 것을 권장

- 네트워크 상태가 불안정할 경우, 화면이 끊길 수 있습니다.
 - PC로 접속하실 때에는 Wi-Fi(무선)보다는 **유선** 이용을 권장
 - Wi-Fi(무선)** 이용 시에는 **신호세기가 강한 곳**에서 이용을 권장

- 사용하시는 인터넷 브라우저 버전이 낮은 경우, 화면이 끊길 수 있습니다.
 - Internet Explorer(인터넷 익스플로러)를 **최신 버전으로 업데이트** 또는 **Chrome(크롬)** 이용을 권장

- 강의 화면이 정상적으로 보이지 않을 때에는 **새로고침(F5)**을 눌러주시기 바랍니다.

- **1개의 계정(아이디)**으로 **1개 기기**로만 로그인 허용됩니다.

※ [필독] 주의사항 2

■ 각 세션별 또는 강의별 **출결(체크인, 체크아웃) 시간** 기록 및 각 세션별 **수강 시간**의 합으로 발급평점 계산
- **입장하기** 버튼과 **퇴장하기** 버튼을 클릭하셔야 정상적으로 출결체크가 인정됩니다.

■ 세션 또는 강의 **출석(체크인)**: **시작**에 맞춰 **입장하기** 버튼 클릭 → **출석체크 알람 '확인'**

■ 세션 또는 강의 **퇴장(체크아웃)**: **종료**에 맞춰 **퇴장하기** 버튼 클릭 → **퇴장체크 알람 '확인'**

※ 세션 종료시간이 되어야 퇴장 가능합니다. **세션 종료시간**에 '퇴장하기' 버튼을 클릭해 주세요.

■ 교육 중간에 시청 페이지를 닫지 마세요. 출결 시간이 체크되지 않습니다.

■ 출결 시간이 체크되지 않는 경우, 교육시간 계산이 불가능해 최종 평점 계산이 불가능합니다.

(1) 행사당일, 사전 수강신청한 온라인 학술대회 페이지 접속

제14회 편집인 아카데미 페이지 접속 (프로그램 탭)

URL : <https://www.dvwebinar.co.kr/webinar/symposium/259/1>

(2) 출석 (체크인)

① 세션별 **시작 시간**에 맞춰 프로그램 페이지의 **입장하기** 클릭 (첫 세션은 30분 전 입장가능)

〈 PC 〉

Dr.Ville 컨퍼런스

제14회 편집인 아카데미 유료

신청기간: 2021년 10월 13일 (수) ~ 2021년 10월 28일 (목)
 진행기간: 2021년 11월 14일 (일)
 주 최: 대한의학술지편집인협회
 유 료: 주최 학회에서 사전 유료등록 후 신청가능 (학회문의 바랍니다)

About **Program**

Program

09-03 (Fri) 입장하기 버튼이 보이지 않으시다면?

TIME	SUBJECT	SPEAKER	E-TEST	진행상태
09:30 ~ 09:35	행사일	강희준 (서울대학교병원)		
09:35 ~ 09:40	온라인 진행 유의사항 안내	서희지		
09:40 ~ 11:05	Session 1. COVID 백신의 안전 접종			입장하기 IN

〈 모바일 〉

About **Program** 입장하기 버튼이 보이지 않으시다면?

09:30 ~ 09:35
강희준 (서울대학교병원)
행사일

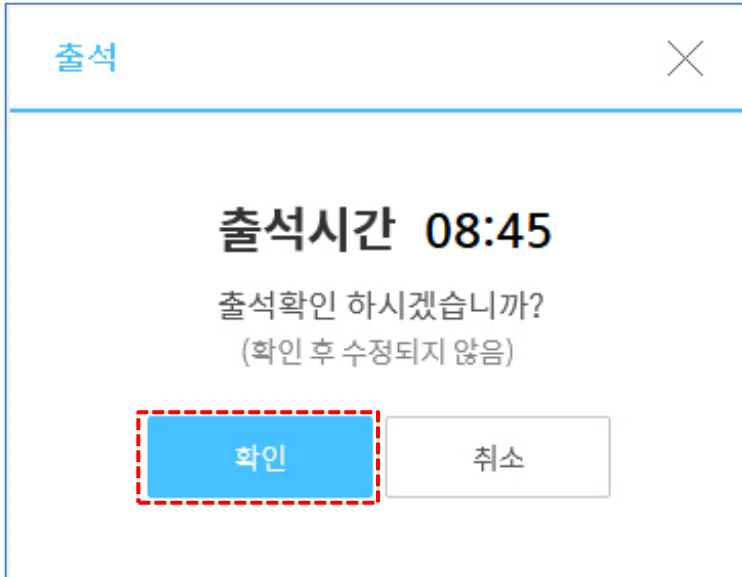
09:35 ~ 09:40
서희지
온라인 진행 유의사항 안내

09:40 ~ 11:05
Session 1. COVID 백신의 안전 접종
입장하기 IN

09:40 ~ 10:20
강희준 (서울대학교병원)
의료진을 위한 COVID 백신 주의사항

(2) 출석 (체크인)

② 세션 **출석**(체크인) **알람**이 나오고, **확인** 클릭하면 세션 출석(체크인) 시간 기록



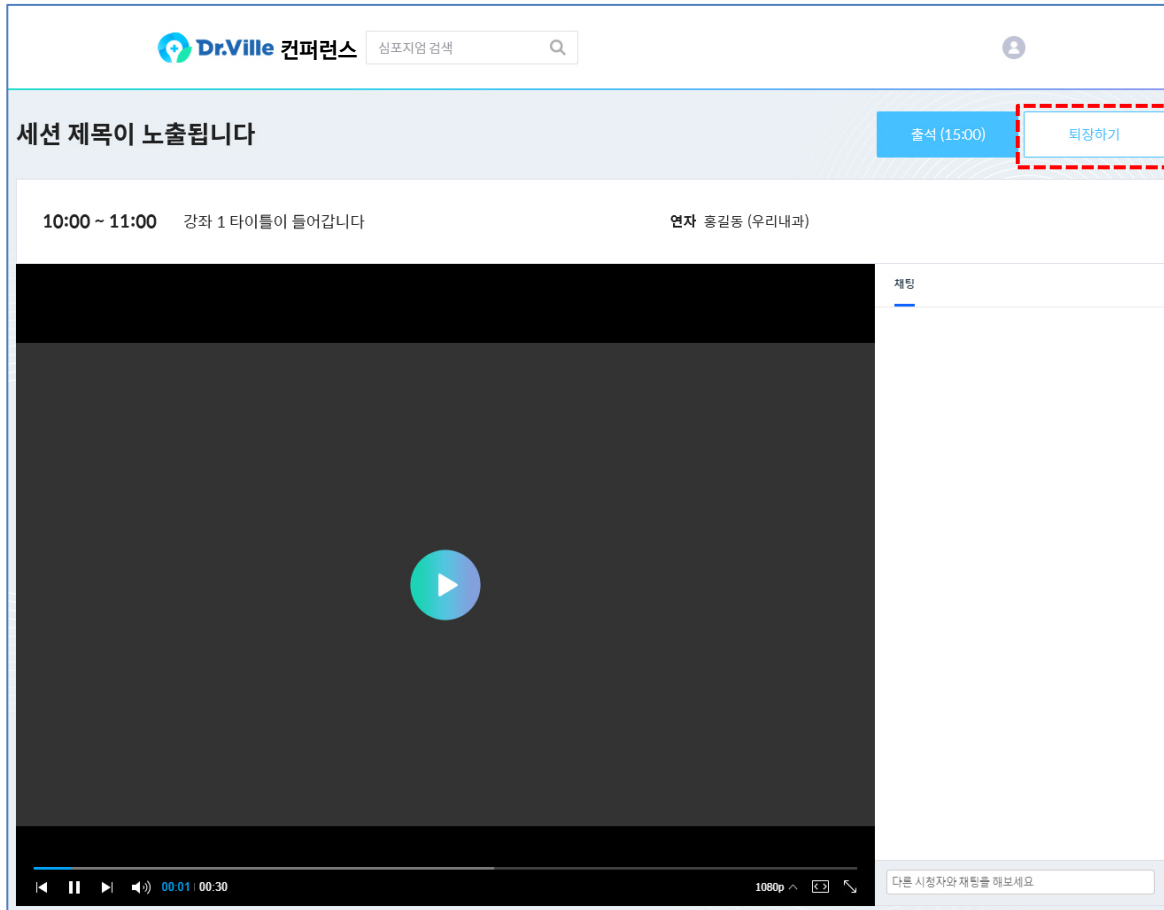
③ 세션 시청페이지로 이동

(3) 강의 시청

- ① 플레이 버튼이 나오면 플레이 버튼을 클릭

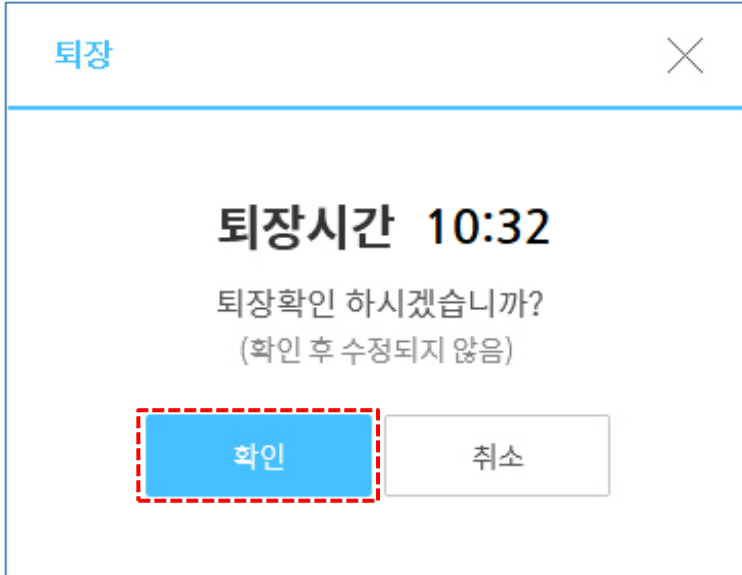
(4) 퇴장 (체크아웃)

- ① 세션별 **종료 시간**에 맞춰 시청페이지의 **퇴장하기** 클릭 (종료 시간이 되어야 퇴장 가능)



(4) 퇴장 (체크아웃)

② 세션 **퇴장**(체크아웃) **알람**이 나오고, **확인** 클릭하면 세션 퇴장(체크아웃) 시간 기록



※ 세션 종료시간이 되어야 퇴장 가능합니다.
세션 종료시간에 '퇴장하기' 버튼을 클릭해 주세요.

※ 교육 중간에 시청 페이지를 닫지 마세요.
출결 시간이 체크되지 않습니다.

③ 정상적으로 퇴장이 되면, 프로그램 페이지로 이동됨

(5) 동일한 방식으로 다음 세션 참여

① 세션 출석(체크인): 입장하기 버튼 클릭

② 강의 시청

③ 세션 퇴장(체크아웃): 퇴장하기 버튼 클릭

05. 참여내역 확인

모든 세션 종료 후, 마이페이지에서 참여내역 확인 가능

Dr.Ville 컨퍼런스 컨퍼런스 검색 (안내) 학회 참여 후 평점 등록 관련 안내

마이페이지

참여내역 회원정보 1:1 문의

참여내역 전체

NO	구분	제목	사전등록기간	진행기간
9	사전 등록	제14회 편집인 아카데미		

클릭하여 확인

온라인 교육 참석에 문의가 있으실 경우
1522-0209로 연락 부탁드립니다.

감사합니다.